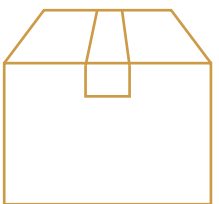
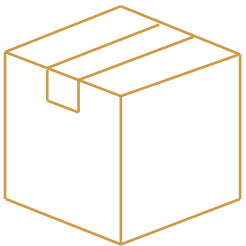


# Cutting Edge Safety Tips

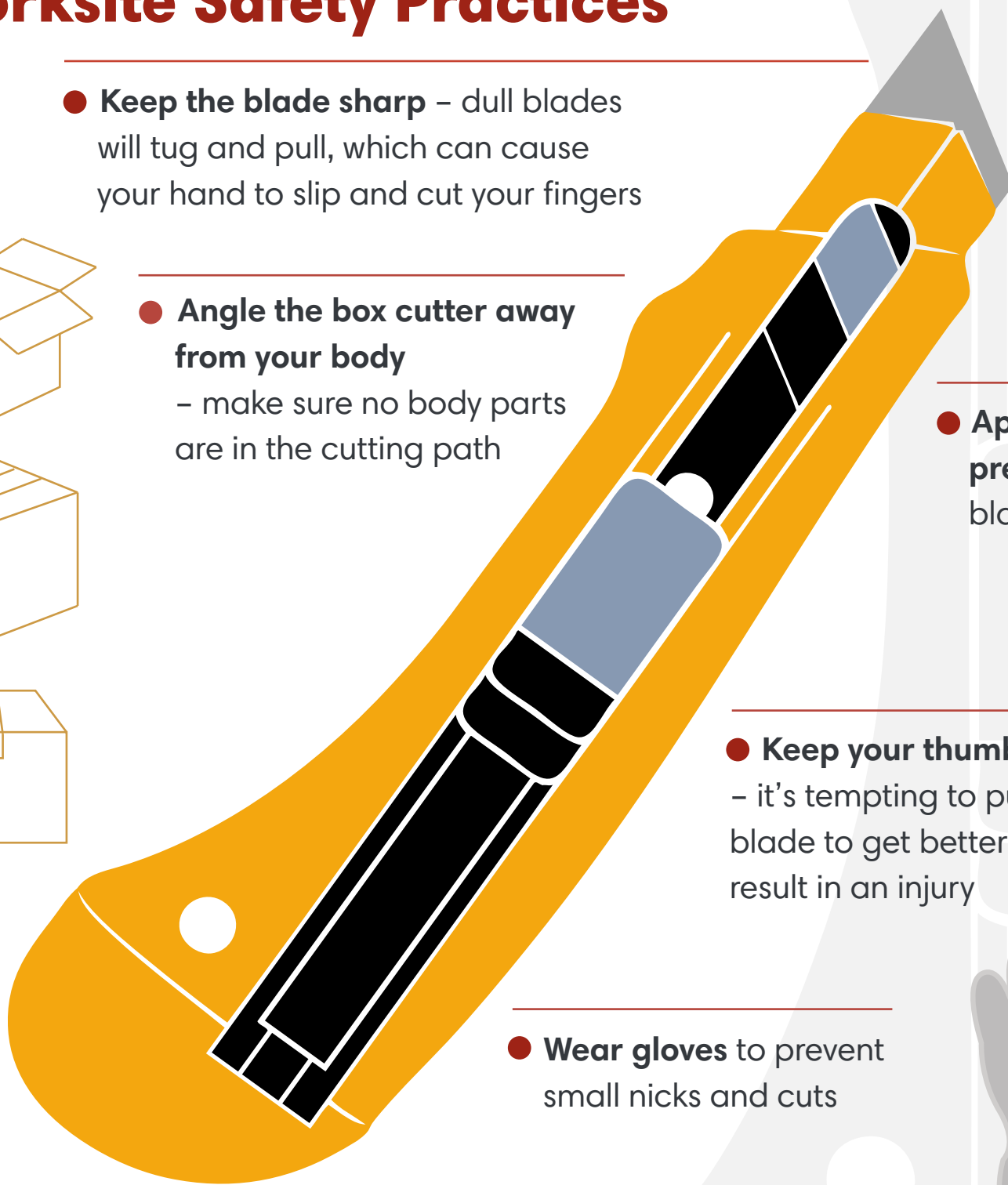
*Best practices for using and storing box cutters*

## Worksite Safety Practices

- **Keep the blade sharp** – dull blades will tug and pull, which can cause your hand to slip and cut your fingers



- **Angle the box cutter away from your body** – make sure no body parts are in the cutting path



- **Keep the blade as short as possible** – most box cutters allow you to choose the length of the blade

- **Apply consistent, firm pressure** to keep the blade from slipping

- **Keep your thumb away from the blade** – it's tempting to put your thumb by the blade to get better balance, but it can result in an injury

- **Wear gloves** to prevent small nicks and cuts



When you're finished with the box cutter, retract the blade as soon as possible. Protect it with a cover and store in a secure place.

**Don't cut corners on safety!**

**For more information, visit [nsc.org](https://www.nsc.org)**  
*Eliminating Preventable Deaths®*

Source: EH&S, Carleton University



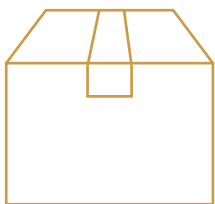
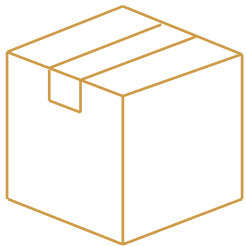
**Proud Member**

# Consejos de seguridad para cortadores de cajas

Las mejores recomendaciones para usar y almacenar cortadores de cajas

## Prácticas de seguridad en el lugar de trabajo

- **Mantenga la cuchilla afilada** – las cuchillas sin filo tirarán y jalarán, lo que puede hacer que la mano se resbale y se corte los dedos.



- **Incline el cortador de cajas lejos de su cuerpo** – asegúrese de que no haya partes del cuerpo en el camino de corte.



- **Mantenga la hoja lo más corta posible** – la mayoría de las cortadoras de cajas le permiten elegir la longitud de la hoja.

- **Aplique presión consistente y firme** para evitar que la cuchilla se resbale.

- **Mantenga el pulgar alejado de la cuchilla** – es tentador colocar el pulgar junto a la cuchilla para obtener un mejor equilibrio, pero esto puede provocar una lesión.

- **Use guantes** para evitar pequeños cortes y lesiones.



Cuando haya terminado con el cortador de cajas, retraiga la cuchilla lo antes posible. Cubra el cortador con una funda y asegúrese de guardarlo en un lugar seguro.

**¡No tome atajos con la seguridad!**

Para obtener más información, visite

*Eliminating Preventable Deaths™*

Fuente: EH&S, Carleton University



Miembro orgulloso